B L S – D
PEDIATRICO

LATTANTE

BAMBINO

DEFINIZIONE LATTANTE E BAMBINO

- LATTANTE < 1 ANNO
  < 8 Kg
- BAMBINO > 1 ANNO fino alla pubertà
  da 8 Kg sino a 25 Kg

CATENA DELLA SOPRAVVIVENZA IN ETÀ PEDIATRICA

PREVENZIONE



R.C.P. PRECOCE

ALLARME PRECOCE

D.A.E. PRECOCE

A.L.S. PRECOCE

VARIAZIONI B.L.S.
IN ETÀ PEDIATRICA / LATTANTE

- POSIZIONE NEUTRA DEL CAPO
- 5 INSUFFLAZIONI DI SOCCORSO

APERTURA VIE AEREE LATTANTE

VARIAZIONI B.L.S. IN ETÀ PEDIATRICA / BAMBINO

- POSIZIONE DEL CAPO LIEVEMENTE ESTESA
- 5 INSUFFLAZIONI DI SOCCORSO

APERTURA VIE AEREE BAMBINO

Modalità di esecuzione della Rianimazione Cardio Polmonare (RCP) in età pediatrica

- 30 compressioni alternate a 2 ventilazioni (5 cicli in 2 minuti, poi cambio ruoli)
- Compressioni 1/3 del diametro toracico
- Mantenere un rapporto compr./rilascio 1:1
- Ritmo delle compressioni 100 - 120 / min
- Le ventilazioni durano circa 1 secondo ognuna

COMPRESSIONI TORACICHE (BAMBINO)

COMPRESSIONI TORACICHE (LATTANTE)

APPLICAZIONE DAE(bambino)

- Preferire piastre pediatriche (se disponibili)
- Altrimenti utilizzare le piastre per adulti (attenti a non sovrapporle)

usare posizioni alternative

POSIZIONE STANDARD

Sottoclaveare dx – ascellare media sn

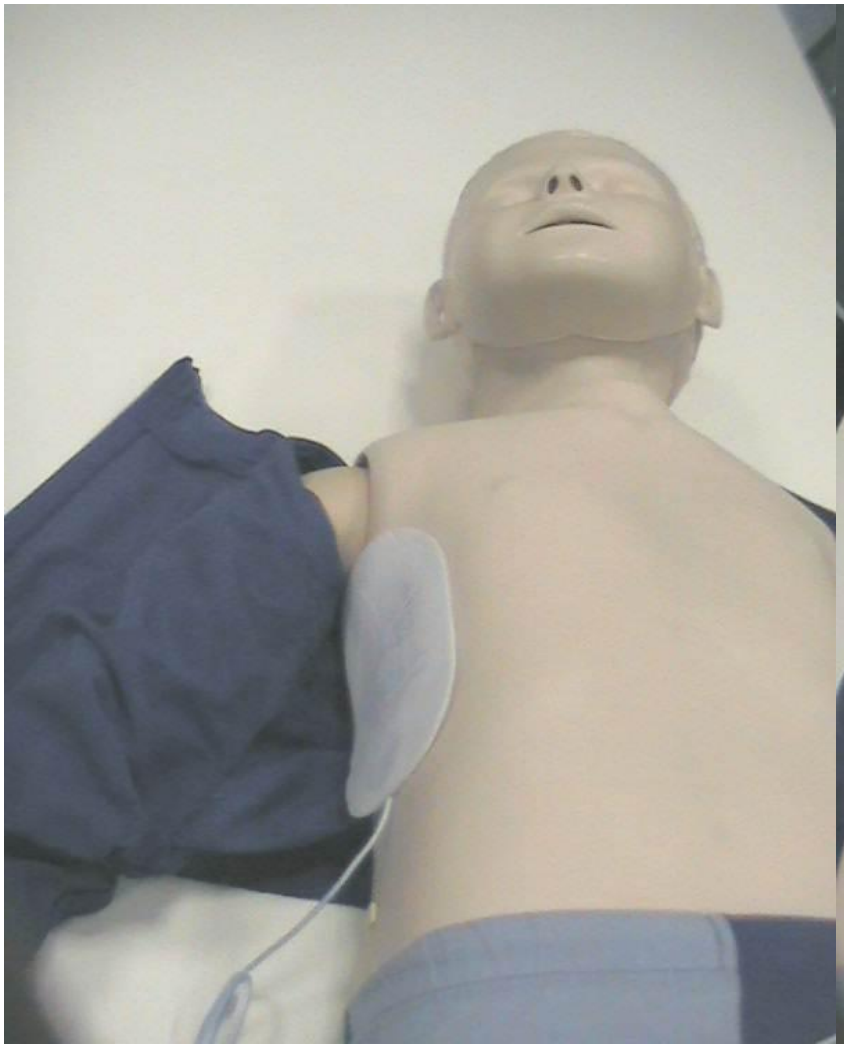

Biascellare media

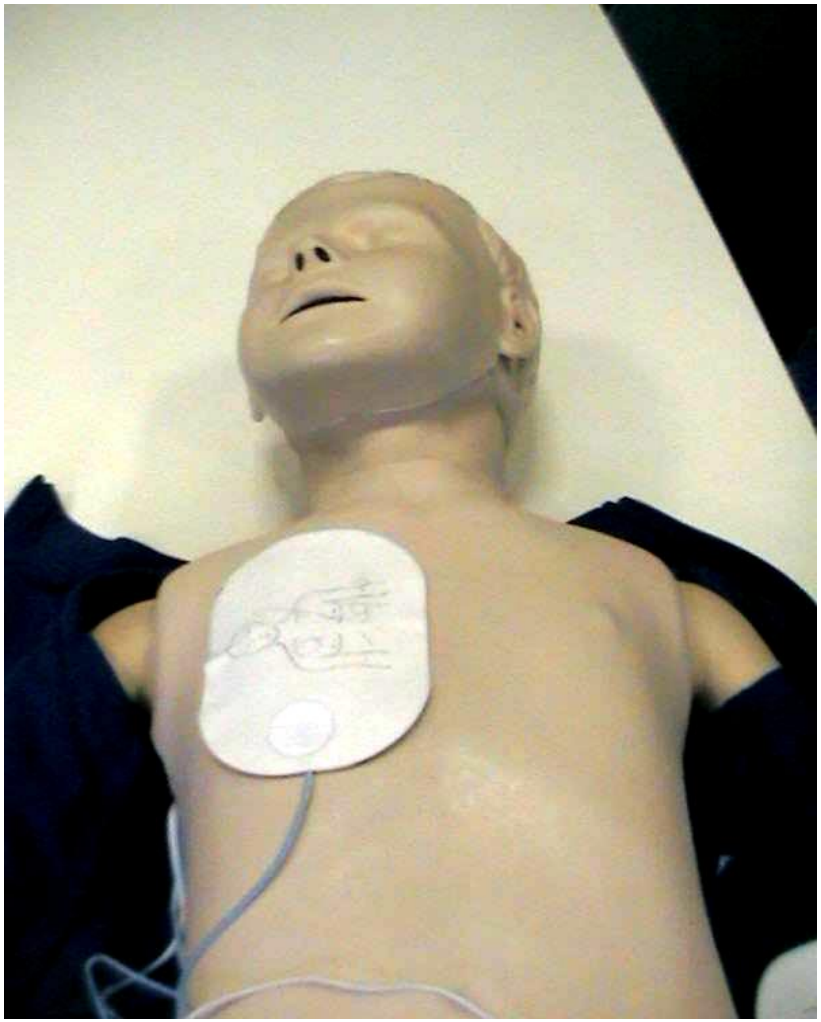

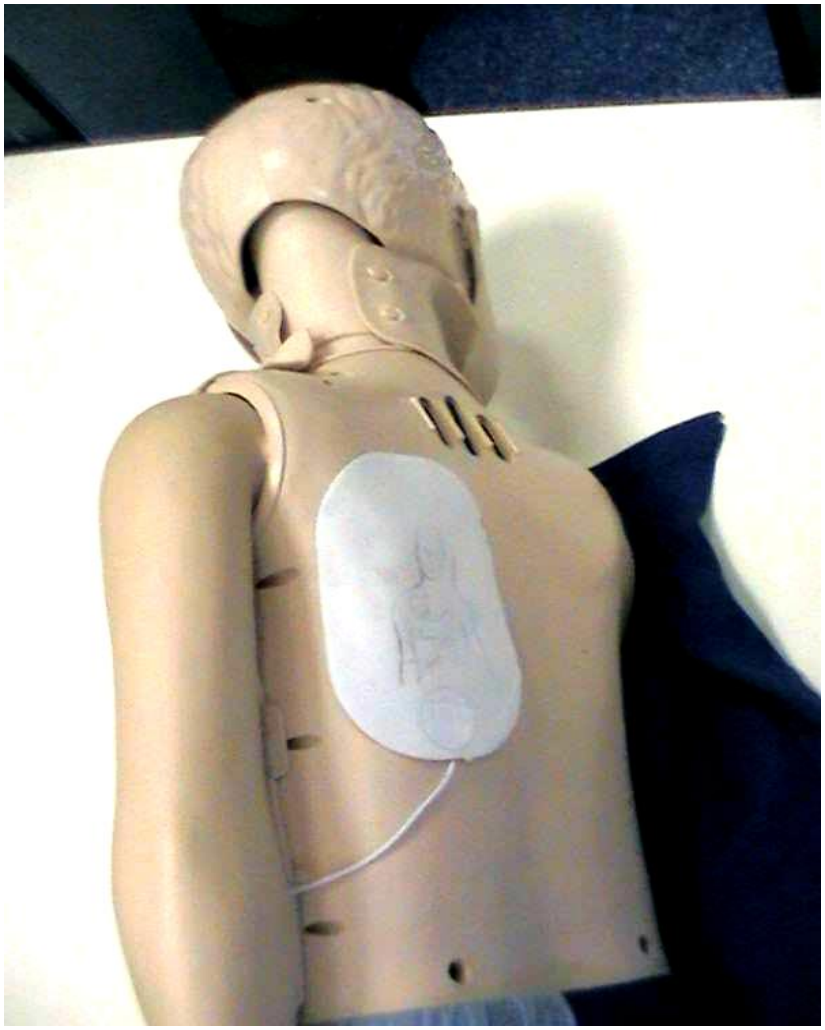

Antero – posteriore

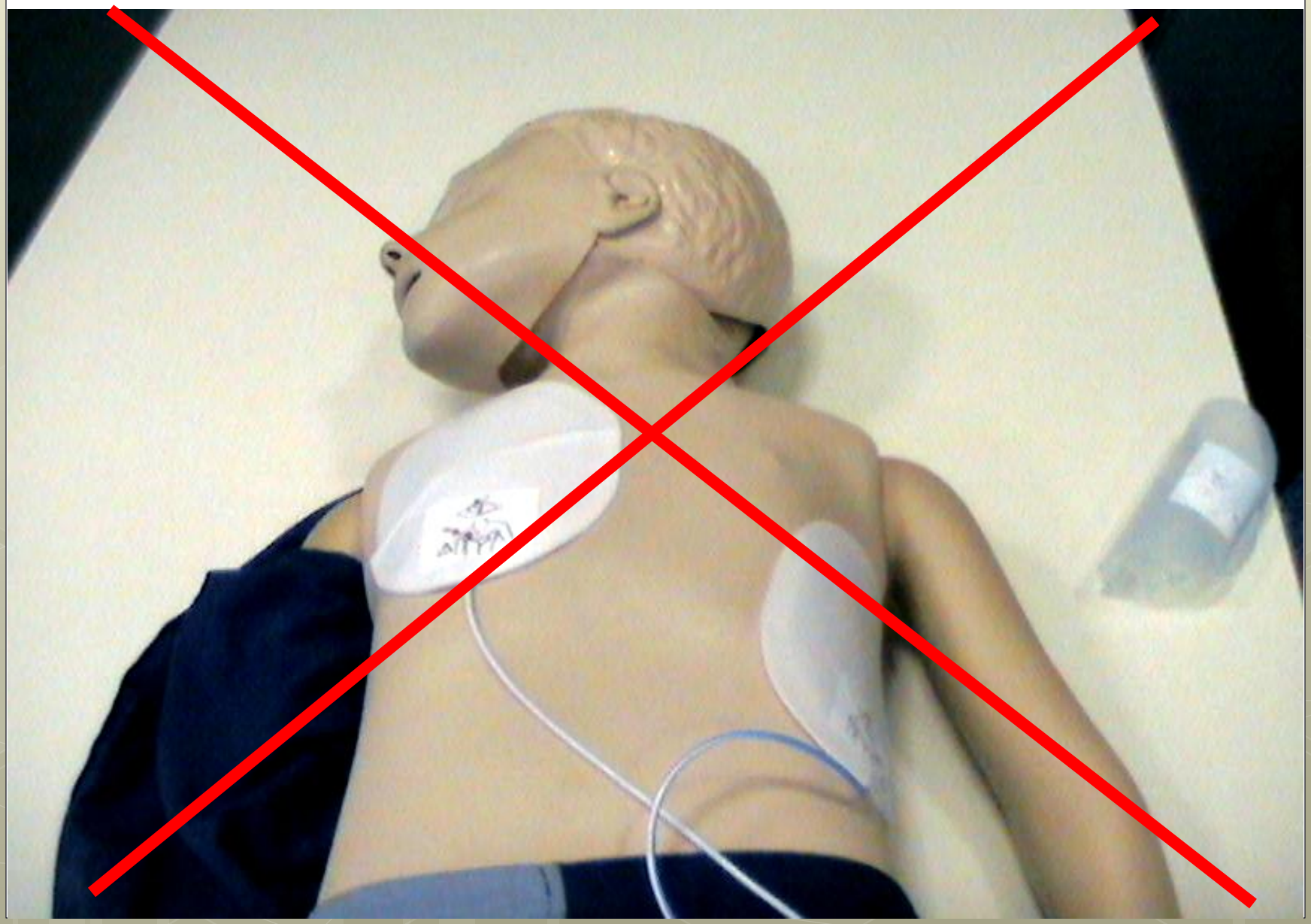

APPLICAZIONE DAE (lattante)

- Usare solo piastre pediatriche
- Meglio la posizione antero - posteriore

Antero – posteriore

Posizione Laterale di Sicurezza

LATTANTE INCOSCIENTE CHE RESPIRA NON TRAUMATIZZATO

Posizione Laterale di Sicurezza

BAMBINO INCOSCIENTE CHE RESPIRA NON TRAUMATIZZATO

CONCLUSIONI

- Considerare l'arresto cardio circolatorio in età pediatrica un evento raro ……..
- Non ritardare l'R.C.P.
- R.C.P. sempre con O2
- In assenza di strumenti per la ventilazione pediatrica **massaggia …. massaggia …. massaggia**

OSTRUZIONE DELLE VIE AEREE

NEL BAMBINO

NEL LATTANTE

LATTANTE COSCIENTE

Riesce a tossire

Incoraggia i colpi di tosse

Non riesce a tossire

percussioni interscapolari alternate a

5 compressioni toraciche

LATTANTE COSCIENTE

percussioni interscapolari

5 compressioni toraciche

BAMBINO COSCIENTE

Riesce a tossire

Incoraggia i colpi di tosse

Non riesce a tossire

5 percussioni interscapolari alternate a

5 Compressioni sub-diaframmatiche

BAMBINO COSCIENTE

percussioni interscapolari

BAMBINO COSCIENTE

compressioni sub-diaframmatiche

BAMBINO – LATTANTE INCOSCIENTE

- Iniziare R.C.P.
- Avvisare il 118

Prima di ogni ventilazione verificare l'eventuale presenza di corpi estranei in bocca e nel caso rimuoverli

ALGORITMO DISOSTRUZIONE V.A. BAMBINO - LATTANTE

Valuta la coscienza

Cosciente
riesce a tossire?

Non cosciente

Si
incoraggialo a continuare

No

BAMBINO
5 colpi sulle spalle +
5 compressioni addominali

LATTANTE
5 colpi sulle spalle +
5 compressioni toraciche

Inizia R.C.P.

Avvisa il 118

O_2